

**WYBORY DO SEJMU RZECZYPOSPOLITEJ POLSKIEJ  
ZARZĄDZONE NA DZIEŃ 25 PAŹDZIERNIKA 2015 R.**

Okręg wyborczy nr	*	2	Okręgowa Komisja Wyborcza w	Wałbrzychu
-------------------	---	---	-----------------------------	------------

**PROTOKÓŁ WYBORÓW POSŁÓW W OKRĘGU WYBORCZYM**

sporządzony w dniu 26 października 2015 r

**I. W okręgu wyborczym wybierano 8 posłów z 9 zarejestrowanych list kandydatów na posłów:**

- lista nr 1            KW Prawo i Sprawiedliwość
- lista nr 2            KW Platforma Obywatelska RP
- lista nr 3            KW Razem
- lista nr 4            KW KORWiN
- lista nr 5            Komitet Wyborczy PSL
- lista nr 6            KKW Zjednoczona Lewica SLD+TR+PPS+UP+Zieloni
- lista nr 7            Komitet Wyborczy Wyborców „Kukiz'15”
- lista nr 8            KW Nowoczesna Ryszarda Petru
- lista nr 9            KWW JOW Bezpartyjni

**II. Na podstawie zawiadomienia otrzymanego od Państwowej Komisji Wyborczej o listach kandydatów poszczególnych komitetów wyborczych, które spełniają warunki uprawniające do uczestniczenia w podziale mandatów w okręgach wyborczych, Okręgowa Komisja Wyborcza stwierdza, że w okręgu wyborczym następujące listy spełniają warunki uczestniczenia w podziale mandatów:**

- lista nr 1            KW Prawo i Sprawiedliwość
- lista nr 2            KW Platforma Obywatelska RP
- lista nr 5            Komitet Wyborczy PSL
- lista nr 7            Komitet Wyborczy Wyborców „Kukiz'15”
- lista nr 8            KW Nowoczesna Ryszarda Petru

**III. Z zawiadomienia, o którym mowa w pkt II, wynika, że następujące listy kandydatów nie spełniają warunków uczestniczenia w podziale mandatów:**





- lista nr 3            KW Razem
- lista nr 4            KW KORWiN
- lista nr 6            KKW Zjednoczona Lewica SLD+TR+PPS+UP+Zieloni
- lista nr 9            KWW JOW Bezpartyjni

**IV. Na podstawie protokołu wyników głosowania w okręgu:**

**A. Komisja ustaliła, co następuje:**

1	Liczba wyborców uprawnionych do głosowania w chwili zakończenia głosowania	*	5	3	9	5	4	5
---	--	---	---	---	---	---	---	---

2	Liczba otrzymanych przez obwodowe komisje wyborcze kart do głosowania	*	4	1	2	9	9	9
3	Nie wykorzystano kart do głosowania	*	1	7	1	1	4	0
4	Liczba wyborców, którym wydano karty do głosowania	*	2	4	1	8	5	7
5	Liczba wyborców głosujących przez pełnomocnika	*	*	*	*	2	1	2
6	Liczba wyborców głosujących na podstawie zaświadczenia o prawie do głosowania	*	*	*	2	6	9	5
7	Liczba wyborców, którym wysłano pakiety wyborcze	*	*	*	*	1	3	1
8	Liczba otrzymanych kopert zwrotnych	*	*	*	*	1	2	4
8a	Liczba kopert zwrotnych, w których nie było oświadczenia o osobistym i tajnym oddaniu głosu	*	*	*	*	*	*	5
8b	Liczba kopert zwrotnych, w których oświadczenie nie było podpisane przez wyborcę	*	*	*	*	*	*	1
8c	Liczba kopert zwrotnych, w których nie było koperty na karty do głosowania	*	*	*	*	*	*	2
8d	Liczba kopert zwrotnych, w których znajdowała się niezaklejona koperta na karty do głosowania	*	*	*	*	*	*	0
8e	Liczba kopert na karty do głosowania wrzuconych do urny	*	*	*	*	1	1	6
9	Liczba kart wyjętych z urny	*	2	4	1	9	3	5
9a	w tym liczba kart wyjętych z kopert na karty do głosowania	*	*	*	*	1	1	6
10	Liczba kart nieważnych	*	*	*	*	*	7	5
11	Liczba kart ważnych	*	2	4	1	8	6	0
12	Liczba głosów nieważnych	*	*	*	7	7	6	5
12a	w tym z powodu postawienia znaku „X” obok nazwiska dwóch lub większej liczby kandydatów z różnych list	*	*	*	5	5	5	0
12b	w tym z powodu niepostawienia znaku „X” obok nazwiska żadnego kandydata z którejkolwiek z list	*	*	*	1	8	5	5
12c	w tym z powodu postawienia znaku „X” wyłącznie obok nazwiska kandydata z listy, której rejestracja została unieważniona	*	*	*	*	*	*	0
13	Liczba głosów ważnych oddanych łącznie na wszystkie listy kandydatów	*	2	3	4	0	9	5




**B. Na poszczególne listy kandydatów oddano następujące liczby głosów ważnych:**

na listę nr 1	KW Prawo i Sprawiedliwość oddano 72929 głosów
na listę nr 2	KW Platforma Obywatelska RP oddano 76424 głosów
na listę nr 3	KW Razem oddano 7984 głosów
na listę nr 4	KW KORWiN oddano 10075 głosów
na listę nr 5	Komitet Wyborczy PSL oddano 7448 głosów
na listę nr 6	KKW Zjednoczona Lewica SLD+TR+PPS+UP+Zieloni oddano 20517 głosów
na listę nr 7	Komitet Wyborczy Wyborców „Kukiz'15” oddano 20634 głosów
na listę nr 8	KW Nowoczesna Ryszarda Petru oddano 15544 głosów
na listę nr 9	KWW JOW Bezpartyjni oddano 2540 głosów

**C. Komisja stwierdza, że mandaty przypadają następującym listom kandydatów:**

3 mandat(y/ów) liście nr 1 KW Prawo i Sprawiedliwość

4 mandat(y/ów) liście nr 2 KW Platforma Obywatelska RP

1 mandat(y/ów) liście nr 7 Komitet Wyborczy Wyborców „Kukiz'15”

Spośród list kandydatów uprawnionych do uczestniczenia w podziale mandatów w okręgu wyborczym mandatów nie uzyskały następujące listy:

lista nr 5 Komitet Wyborczy PSL

lista nr 8 KW Nowoczesna Ryszarda Petru

**D. Na listach kandydatów, którym przypadają mandaty, kandydaci otrzymali następujące liczby głosów ważnych****Lista nr 1 KW Prawo i Sprawiedliwość**

1	DWORCZYK Michał Paweł	*	*	2	4	9	3	5
2	ZALEWSKA Anna Elżbieta	*	*	2	2	4	0	2
3	MURDZEK Wojciech Piotr	*	*	*	5	7	5	8
4	BADORA Maciej Adam	*	*	*	3	1	3	5
5	WILEWSKA Joanna Dorota	*	*	*	2	1	2	1
6	BIELAWSKI Krzysztof Jerzy	*	*	*	1	6	1	2
7	WOŹNIAK-ŁĄGIEWKA Danuta Maria	*	*	*	1	0	4	8
8	KRESA Jarosław	*	*	*	1	8	5	6
9	TARNACKI Marek	*	*	*	1	2	7	3
10	NATANEK Wiesław	*	*	*	1	3	2	2
11	MALISZEWSKA Beata Marianna	*	*	*	*	7	3	6
12	PALUCH Włodzimierz Stanisław	*	*	*	*	6	9	3

*M. G. / P. / R. / S. / W.*

*H. / J.*

13	POGODA Mirosław Czesław	*	*	*	1	3	7	4
14	MIKUS Hanna Małgorzata	*	*	*	*	4	7	9
15	MUCHA Beata Maria	*	*	*	2	3	0	5
16	KOZUCHOWSKI Marcin Piotr	*	*	*	1	8	8	0

a) W związku z tym, że ..... kandydatów otrzymało równą liczbę głosów uprawniającą do uzyskania mandatu, poszczególni zaś kandydaci uzyskali więcej głosów od współkandydata/współkandydatów w następującej liczbie obwodów głosowania:

.....  
(nazwisko i imię — imiona) (liczba obwodów)

Komisja stwierdza, że pierwszeństwo do uzyskania mandatu ma:

.....  
(nazwisko i imię — imiona)

b) W związku z tym, że ..... kandydatów otrzymało w okręgu wyborczym równą liczbę głosów, uprawniającą do uzyskania mandatu, a ponadto liczba obwodów głosowania, w których kandydaci ci uzyskali więcej głosów, jest równa i wynosi ..... przeprowadzono losowanie, w wyniku którego Komisja stwierdza, że pierwszeństwo do uzyskania mandatu ma:

.....  
(nazwisko i imię — imiona)

**Lista nr 2 KW Platforma Obywatelska RP**

1	SIEMONIAK Tomasz	*	*	3	0	7	8	6
2	MRZYGŁOCKA Izabela Katarzyna	*	*	*	8	6	5	9
3	SMOLARZ Tomasz	*	*	*	5	9	5	5
4	JAGŁA Robert Aleksander	*	*	*	3	1	3	4
5	WIELICHOWSKA Monika	*	*	*	8	6	2	1
6	KOLACZ-LESZCZYŃSKA Agnieszka Maria	*	*	*	6	4	2	1
7	SZPILAREWICZ Mariusz	*	*	*	2	9	4	7
8	SZCZYGIEL Zbigniew	*	*	*	1	3	2	5
9	ŚWIŁO Teresa	*	*	*	3	1	0	2
10	LIPIŃSKI Andrzej Zdzisław	*	*	*	*	7	5	2
11	ULBIN Krystian Rafał	*	*	*	*	4	0	8
12	SIERKA Dorota Stanisława	*	*	*	*	6	1	6

*M. M. / P. K. / K. M. / W. /*

13	WRÓBLEWSKA Jadwiga Krystyna	*	*	*	*	6	3	1
14	KRZOWSKA Aneta Wiesława	*	*	*	*	2	3	5
15	PIOTROWICZ Zbigniew	*	*	*	*	7	9	4
16	GOLAK Julian Kazimierz	*	*	*	2	0	3	8

a) W związku z tym, że ..... kandydatów otrzymało równą liczbę głosów uprawniającą do uzyskania mandatu, poszczególni zaś kandydaci uzyskali więcej głosów od współkandydata/współkandydatów w następującej liczbie obwodów głosowania:

.....  
(nazwisko i imię — imiona) (liczba obwodów)

Komisja stwierdza, że pierwszeństwo do uzyskania mandatu ma:

.....  
(nazwisko i imię — imiona)

b) W związku z tym, że ..... kandydatów otrzymało w okręgu wyborczym równą liczbę głosów, uprawniającą do uzyskania mandatu, a ponadto liczba obwodów głosowania, w których kandydaci ci uzyskali więcej głosów, jest równa i wynosi ..... przeprowadzono losowanie, w wyniku którego Komisja stwierdza, że pierwszeństwo do uzyskania mandatu ma:

.....  
(nazwisko i imię — imiona)

**Lista nr 7**      **Komitet Wyborczy Wyborców „Kukiz'15”**

1	ZYSKA Ireneusz	*	*	*	7	7	2	5
2	NOSKO Ernest	*	*	*	3	9	2	8
3	GUSTAB Dariusz Marian	*	*	*	*	4	9	4
4	LINGO Tomasz Tadeusz	*	*	*	*	7	1	6
5	SZÁLKO Barbara Violetta	*	*	*	*	9	7	3
6	KOWALCZYK Jerzy	*	*	*	*	9	2	8
7	WĘGRZYN Andrzej Waldemar	*	*	*	*	6	4	2
8	PIOTROWSKI Jerzy Ryszard	*	*	*	*	5	6	9
9	GRÓB Anna	*	*	*	*	8	4	9
10	BARAŃSKI Ryszard Piotr	*	*	*	*	4	0	6
11	MIEDZIAK Beata Barbara	*	*	*	*	3	0	6
12	BEER-BARLIK Zdzisława	*	*	*	*	1	8	8

*M. G. / P. S. / J. K. / L. M.*

*R. / S.*

13	MICHALSKA Katarzyna Iwona	*	*	*	*	4	9	7
14	WUDARSKA Iwona Gabriela	*	*	*	*	1	5	8
15	PIEC Joanna	*	*	*	*	5	9	4
16	LEWANDOWSKI Krzysztof Marek	*	*	*	1	6	6	1

a) W związku z tym, że ..... kandydatów otrzymało równą liczbę głosów uprawniającą do uzyskania mandatu, poszczególni zaś kandydaci uzyskali więcej głosów od współkandydata/współkandydatów w następującej liczbie obwodów głosowania:

.....  
(nazwisko i imię — imiona) (liczba obwodów)

Komisja stwierdza, że pierwszeństwo do uzyskania mandatu ma:

.....  
(nazwisko i imię — imiona)

b) W związku z tym, że ..... kandydatów otrzymało w okręgu wyborczym równą liczbę głosów, uprawniającą do uzyskania mandatu, a ponadto liczba obwodów głosowania, w których kandydaci ci uzyskali więcej głosów, jest równa i wynosi ..... przeprowadzono losowanie, w wyniku którego Komisja stwierdza, że pierwszeństwo do uzyskania mandatu ma:

.....  
(nazwisko i imię — imiona)

E. Komisja stwierdza, że w wyborach do Sejmu Rzeczypospolitej Polskiej zarządzonych na dzień 25 października 2015r. w okręgu wyborczym nr 2 wybrani na posłów zostali:

- 1) DWORCZYK Michał Paweł  
z listy nr 1 KW Prawo i Sprawiedliwość
- 2) ZALEWSKA Anna Elżbieta  
z listy nr 1 KW Prawo i Sprawiedliwość
- 3) MURDZEK Wojciech Piotr  
z listy nr 1 KW Prawo i Sprawiedliwość
- 4) SIEMONIAK Tomasz  
z listy nr 2 KW Platforma Obywatelska RP
- 5) MRZYGŁOCKA Izabela Katarzyna  
z listy nr 2 KW Platforma Obywatelska RP
- 6) WIELICHOWSKA Monika  
z listy nr 2 KW Platforma Obywatelska RP
- 7) KOŁACZ-LESZCZYŃSKA Agnieszka Maria  
z listy nr 2 KW Platforma Obywatelska RP
- 8) ZYSKA Ireneusz  
z listy nr 7 Komitet Wyborczy Wyborców „Kukiz'15”

V. Adnotacja o wniesieniu przez osoby zgłaszające listy uwag z wymienieniem konkretnych zarzutów; jeżeli nie ma, wpisać „brak zarzutów”: brak zarzutów

VI. Opis przebiegu losowania, o którym mowa w pkt D: .....

*Handwritten signatures and notes:*  
 a. g.    p. g.    p. k.    l. w. e. d. o

*Handwritten signatures:*  
 [Signature]    [Signature]

Przy sporządzeniu protokołu obecni byli członkowie Komisji:

- 1) Ejsmont Maciej Henryk, Przewodniczący
- 2) Kowalski Sebastian, Zastępca Przewodniczącego
- 3) Szwedo Iwona Jolanta, Zastępca Przewodniczącego
- 4) Muzyka Ewa Anna, Członek
- 5) Pająk Dariusz Maciej, Członek
- 6) Płonka Hanna Izabela, Członek

.....  
.....  
.....  
.....  
.....  
.....



- \*) Listy należy wpisać w kolejności ich numerów.
- \*\*) Nazwiska i imiona kandydatów należy wpisać w kolejności umieszczenia ich na liście.
- \*\*\*) Niepotrzebne skreślić.

**Okręg wyborczy nr 2  
do Sejmu Rzeczypospolitej Polskiej  
w Wałbrzychu  
obejmujący 8 mandatów**

**Zestawienie  
wyników głosowania i podziału mandatów  
pomiędzy listy kandydatów na posłów**

Sporządzono dnia 26 października 2015r. przez Okręgową Komisję Wyborczą w Wałbrzychu

1. Na podstawie zawiadomienia Państwowej Komisji Wyborczej, które listy kandydatów na posłów spełniają warunek uprawniający do uczestniczenia w podziale mandatów, Okręgowa Komisja Wyborcza stwierdza, że do uczestniczenia w podziale mandatów w okręgu uprawnione są następujące listy kandydatów na posłów:

Lista nr 1 zgłoszona przez KW Prawo i Sprawiedliwość

Lista nr 2 zgłoszona przez KW Platforma Obywatelska RP

Lista nr 5 zgłoszona przez Komitet Wyborczy PSL

Lista nr 7 zgłoszona przez Komitet Wyborczy Wyborców „Kukiz'15”

Lista nr 8 zgłoszona przez KW Nowoczesna Ryszarda Petru

2. Wyliczenie ilorazów wyborczych (art. 232 §1 pkt 1 Kodeksu wyborczego) oraz przypadających mandatów dla uprawnionych list kandydatów na posłów jest następujące:\*)

Lista nr 1 Liczba głosów ważnych oddanych na tę listę $x = 72929$
Wyliczony iloraz: $x : 1 = 72929,0$ $x : 2 = 36464,5$ $x : 3 = 24309,667$ $x : 4 = 18232,25$ $x : 5 = 14585,8$ $x : 6 = 12154,833$ $x : 7 = 10418,429$ $x : 8 = 9116,125$ $x : 9 = 8103,222$



x : 10 = 7292,9  
x : 11 = 6629,909  
x : 12 = 6077,417

Lista nr 2  
Liczba głosów ważnych oddanych  
na tę listę  
x = 76424

Wyliczony iloraz:  
x : 1 = 76424,0  
x : 2 = 38212,0  
x : 3 = 25474,667  
x : 4 = 19106,0  
x : 5 = 15284,8  
x : 6 = 12737,333  
x : 7 = 10917,714  
x : 8 = 9553,0  
x : 9 = 8491,556  
x : 10 = 7642,4  
x : 11 = 6947,636  
x : 12 = 6368,667

Lista nr 5  
Liczba głosów ważnych oddanych  
na tę listę  
x = 7448

Wyliczony iloraz:  
x : 1 = 7448,0  
x : 2 = 3724,0  
x : 3 = 2482,667  
x : 4 = 1862,0  
x : 5 = 1489,6  
x : 6 = 1241,333  
x : 7 = 1064,0  
x : 8 = 931,0  
x : 9 = 827,556  
x : 10 = 744,8  
x : 11 = 677,091  
x : 12 = 620,667

Lista nr 7  
Liczba głosów ważnych oddanych  
na tę listę  
x = 20634

Wyliczony iloraz:  
x : 1 = 20634,0  
x : 2 = 10317,0  
x : 3 = 6878,0  
x : 4 = 5158,5  
x : 5 = 4126,8  
x : 6 = 3439,0  
x : 7 = 2947,714  
x : 8 = 2579,25

*M. G.*      *M. G.*      *P. K.*      *[Signature]*      *[Signature]*      *[Signature]*

x : 9 = 2292,667
x : 10 = 2063,4
x : 11 = 1875,818
x : 12 = 1719,5

Lista nr 8
Liczba głosów ważnych oddanych na tę listę
x = 15544

Wyliczony iloraz:
x : 1 = 15544,0
x : 2 = 7772,0
x : 3 = 5181,333
x : 4 = 3886,0
x : 5 = 3108,8
x : 6 = 2590,667
x : 7 = 2220,571
x : 8 = 1943,0
x : 9 = 1727,111
x : 10 = 1554,4
x : 11 = 1413,091
x : 12 = 1295,333

3. Szereg kolejno największych liczb (ilorazów wyborczych) jest następujący:\*)

- 1) 76424,0 odpowiada liście nr 2
- 2) 72929,0 odpowiada liście nr 1
- 3) 38212,0 odpowiada liście nr 2
- 4) 36464,5 odpowiada liście nr 1
- 5) 25474,667 odpowiada liście nr 2
- 6) 24309,667 odpowiada liście nr 1
- 7) 20634,0 odpowiada liście nr 7
- 8) 19106,0 odpowiada liście nr 2

4. Komisja stwierdza, że w okręgu wyborczym mandaty przypadają następującym listom, które uzyskały największe ilorazy wyborcze:

- 3 mandat(y/ów) dla listy nr 1
- 4 mandat(y/ów) dla listy nr 2
- 1 mandat(y/ów) dla listy nr 7

~~5. Wobec uzyskania równych ilorazów wyborczych (art. 232 § 2 Kodeksu wyborczego) przez listę nr ....., listę nr ....., listę nr .....~~

~~1) mandat(y/ów) przyznano liście nr ....., liście nr ....., liście nr ....., na którą(-re) oddano najwięcej głosów ważnych;\*\*\*)~~

M. M

M. S

P. K.

~~\_\_\_\_\_~~

~~\_\_\_\_\_~~

M. W.

~~2) mandat(y/ów) przyznano liście nr ....., liście nr....., liście nr ....., na którą(-re) oddano taką samą liczbę głosów ważnych, lecz która(-re) uzyskała(-ły) najwięcej głosów ważnych w większej liczbie obwodów głosowania.\*\*\*)~~

Przy sporządzaniu zestawienia obecni byli:

- 1) Ejsmont Maciej Henryk, Przewodniczący
- 2) Kowalski Sebastian, Zastępca Przewodniczącego
- 3) Szwedo Iwona Jolanta, Zastępca Przewodniczącego
- 4) Muzyka Ewa Anna, Członek
- 5) Pająk Dariusz Maciej, Członek
- 6) Płonka Hanna Izabela, Członek

.....  
.....  
.....  
.....  
.....  
.....



- 
- \*) Wyliczenia ilorazów wyborczych dokonuje się w liczbie równej liczbie mandatów w okręgu wyborczym, powiększonej o 4 ilorazy.
  - \*\*\*) Listy wpisuje się według kolejności ich numerów.
  - \*\*\*) Niepotrzebne skreślić.