

**WYBORY DO SEJMU RZECZYPOSPOLITEJ POLSKIEJ  
ZARZĄDZONE NA DZIEŃ 15 PAŹDZIERNIKA 2023 R.**

Okręg wyborczy nr	*	2	Okręgowa Komisja Wyborcza w	Wałbrzychu
-------------------	---	---	-----------------------------	------------

**PROTOKÓŁ WYNIKÓW GŁOSOWANIA W OKRĘGU WYBORCZYM  
NA LISTY KANDYDATÓW NA POSŁÓW**

Wyniki głosowania w okręgu wyborczym ustalono w dniu 16 października 2023 r.

**I.**

Głosowanie przeprowadzono w 574 obwodach głosowania i na podstawie protokołów głosowania otrzymanych od wszystkich obwodowych komisji wyborczych na obszarze należącym do jej właściwości Okręgowa Komisja Wyborcza ustaliła następujące wyniki głosowania w okręgu:

1	Liczba kart do głosowania otrzymanych przez obwodowe komisje wyborcze	*	4	4	5	1	2	8
2	Liczba wyborców uprawnionych do głosowania w chwili zakończenia głosowania	*	4	7	6	8	5	7
3	Liczba niewykorzystanych kart do głosowania	*	1	1	5	4	2	9
4	Liczba wyborców, którym wydano karty do głosowania w lokalach wyborczych	*	3	2	9	6	6	1
5	Liczba wyborców, którym wysłano pakiety wyborcze	*	*	*	*	2	1	6
6	Liczba wyborców, którym wydano karty do głosowania w lokalach wyborczych oraz w głosowaniu korespondencyjnym	*	3	2	9	8	7	7
7	Liczba wyborców głosujących przez pełnomocnika	*	*	*	*	7	6	1
8	Liczba wyborców głosujących na podstawie zaświadczenia o prawie do głosowania	*	*	*	7	1	5	7
9	Liczba otrzymanych kopert zwrotnych w głosowaniu korespondencyjnym	*	*	*	*	2	0	3
9a	Liczba kopert zwrotnych w głosowaniu korespondencyjnym, w których nie było oświadczenia o osobistym i tajnym oddaniu głosu	*	*	*	*	*	2	8
9b	Liczba kopert zwrotnych w głosowaniu korespondencyjnym, w których oświadczenie nie było podpisane przez wyborcę	*	*	*	*	*	*	2
9c	Liczba kopert zwrotnych w głosowaniu korespondencyjnym, w których nie było koperty na karty do głosowania	*	*	*	*	*	*	1
9d	Liczba kopert zwrotnych w głosowaniu korespondencyjnym, w których znajdowała się niezaklejona koperta na karty do głosowania	*	*	*	*	*	*	1
9e	Liczba kopert na karty do głosowania w głosowaniu korespondencyjnym wrzuconych do urny	*	*	*	*	1	7	1
10	Liczba kart wyjętych z urny	*	3	2	9	8	1	3



2f1d04ca-e3a4-4514-920e-d6ca44be06e4

10a	w tym liczba kart wyjętych z kopert na karty do głosowania w głosowaniu korespondencyjnym	*	*	*	*	1	7	1
11	Liczba kart nieważnych	*	*	*	*	1	2	3
12	Liczba kart ważnych	*	3	2	9	6	9	0
13	Liczba głosów nieważnych	*	*	*	6	3	3	0
13a	w tym z powodu postawienia znaku „X” obok nazwiska dwóch lub większej liczby kandydatów z różnych list	*	*	*	4	1	3	5
13b	w tym z powodu niepostawienia znaku „X” obok nazwiska żadnego kandydata	*	*	*	2	1	9	5
13c	w tym z powodu postawienia znaku „X” wyłącznie obok nazwiska kandydata na liście, której rejestracja została unieważniona	*	*	*	*	*	*	0
14	Liczba głosów ważnych oddanych łącznie na wszystkie listy kandydatów	*	3	2	3	3	6	0

## II.

### 15. Na poszczególne listy kandydatów na posłów i umieszczonych na nich kandydatów oddano następujące liczby głosów ważnych:

#### Lista nr 1 — KW BEZPARTYJNI SAMORZĄDOWCY

Liczba głosów ważnych oddanych na listę:	*	*	*	5	8	0	8
--	---	---	---	---	---	---	---

#### Na poszczególnych kandydatów z tej listy oddano następujące liczby głosów ważnych:

1	KUBICZ Bartłomiej Piotr	*	*	*	1	6	4	1
2	FIBICH Marcin Roman	*	*	*	*	3	3	2
3	MARKISZ Klaudia Katarzyna	*	*	*	*	3	9	4
4	MERCHUT Tomasz	*	*	*	*	2	9	3
5	ROGUZ Bartosz	*	*	*	*	2	8	2
6	KONCEWICZ Łukasz Janusz	*	*	*	*	1	5	6
7	NAUMOWICZ Anna	*	*	*	*	3	8	1
8	OZIMEK Ewa	*	*	*	*	5	5	2
9	DŁUBAŁA Marek Lech	*	*	*	*	1	1	2
10	BOROWSKA Kamila Natalia	*	*	*	*	3	6	7
11	RODZIEWICZ Michał Waław	*	*	*	*	1	3	4
12	KUSIBAB Dawid	*	*	*	*	1	3	5
13	DZIEWA-DAŃA Elżbieta Julia	*	*	*	*	1	3	8
14	KIEC-GAWRONIAK Hanna Karolina	*	*	*	*	*	6	4
15	WILCZEWSKA Joanna	*	*	*	*	4	8	8
16	GOLAK Julian Kazimierz	*	*	*	*	3	3	9
	Razem	*	*	*	5	8	0	8

#### Lista nr 2 — KKW TRZECIA DROGA PSL-PL2050 SZYMONA HOŁOWNI

Liczba głosów ważnych oddanych na listę:	*	*	3	9	2	1	5
--	---	---	---	---	---	---	---

#### Na poszczególnych kandydatów z tej listy oddano następujące liczby głosów ważnych:

1	LEO Aleksandra Maria	*	*	1	6	6	6	1
2	TUR Zbigniew Józef	*	*	*	4	9	9	8
3	ZIUBRAK Magdalena Anna	*	*	*	2	2	4	6
4	KUBAŁA Marek Zdzisław	*	*	*	1	1	8	0
5	KUDAS Kornelia Helena	*	*	*	*	8	3	5
6	ZAŁĘSKA Małgorzata Anna	*	*	*	1	6	4	5



7	JURCEWICZ Stanisław	*	*	*	1	8	7	9
8	ZAJĄC Paulina	*	*	*	2	0	7	2
9	DOMAGAŁA Adam Paweł	*	*	*	2	0	9	6
10	BALANT Zygmunt Franciszek	*	*	*	*	7	8	9
11	SZEBLA Jerzy	*	*	*	*	4	2	0
12	PIWOWAR Alicja Aleksandra	*	*	*	1	2	8	1
13	STARZYCKI Tomasz	*	*	*	*	5	2	3
14	DYBAŁA Barbara	*	*	*	*	4	8	1
15	ZAJĄC Grzegorz	*	*	*	*	8	1	6
16	MAZUR Paweł Mariusz	*	*	*	1	2	9	3
Razem		*	*	3	9	2	1	5

**Lista nr 3 — KOMITET WYBORCZY NOWA LEWICA**

Liczba głosów ważnych oddanych na listę:	*	*	2	5	8	0	6
--	---	---	---	---	---	---	---

**Na poszczególnych kandydatów z tej listy oddano następujące liczby głosów ważnych:**

1	DYDUCH Marek	*	*	*	7	5	0	7
2	PLANETA-SIEWIERSKA Edyta Katarzyna	*	*	*	5	2	7	5
3	SZLINDER Maciej Karol	*	*	*	1	2	7	9
4	ŁĄCKI Adam Edward	*	*	*	1	4	5	4
5	MICHALSKA Daria Aleksandra	*	*	*	2	2	0	0
6	STRUG Dorota Agata	*	*	*	*	9	5	7
7	LECH Kornelia Joanna	*	*	*	1	4	0	1
8	STABROWSKA Anna Ewa	*	*	*	*	6	4	8
9	CISOŃ Łukasz Stanisław	*	*	*	*	6	2	0
10	CZAJKOWSKI Robert Aleksy	*	*	*	*	4	1	5
11	MUSIAŁEK Małgorzata Aleksandra	*	*	*	*	7	0	3
12	GAZDA Artur Mariusz	*	*	*	*	2	9	3
13	GOŁOSZ Krzysztof Tadeusz	*	*	*	*	2	3	3
14	KRUPA Paweł	*	*	*	*	3	9	0
15	SOBIERALSKI Piotr Jakub	*	*	*	*	3	1	0
16	CHOJNOWSKI Szymon Piotr	*	*	*	2	1	2	1
Razem		*	*	2	5	8	0	6

**Lista nr 4 — KW PRAWO I SPRAWIEDLIWOŚĆ**

Liczba głosów ważnych oddanych na listę:	*	1	0	7	7	9	7
--	---	---	---	---	---	---	---

**Na poszczególnych kandydatów z tej listy oddano następujące liczby głosów ważnych:**

1	GWÓZDŹ Marcin Piotr	*	*	2	3	4	3	4
2	BIELAWSKA Zuzanna	*	*	*	7	2	2	9
3	DWORCZYK Michał Paweł	*	*	4	0	2	6	4
4	ZYSKA Ireneusz	*	*	1	1	8	1	7
5	DEC Jerzy Grzegorz	*	*	*	2	6	1	2
6	WĘGŁOWSKI Jarosław	*	*	*	*	9	3	7
7	GÓRNIAK Maria	*	*	*	2	0	1	7
8	SAKOWSKI Karol Tadeusz	*	*	*	*	6	1	3
9	KOŁDON Dariusz Julian	*	*	*	*	3	9	0
10	MUCHA Beata Maria	*	*	*	1	7	4	0
11	LEWANDOWSKI Krzysztof Marek	*	*	*	1	5	4	1
12	ŚWIĄTEK-KARDELA Wioletta Ewa	*	*	*	*	9	2	1
13	NOWACZYŃSKA Luiza	*	*	*	*	9	4	4
14	WIEŁOWSKA Patrycja Joanna	*	*	*	*	7	6	1
15	MACKO Grzegorz	*	*	1	0	7	8	1
16	BADORA Maciej Adam	*	*	*	1	7	9	6



Razem	*	1	0	7	7	9	7
-------	---	---	---	---	---	---	---

**Lista nr 5 — KW KONFEDERACJA WOLNOŚĆ I NIEPODLEGŁOŚĆ**

Liczba głosów ważnych oddanych na listę:	*	*	1	9	4	7	8
--	---	---	---	---	---	---	---

**Na poszczególnych kandydatów z tej listy oddano następujące liczby głosów ważnych:**

1	GOMÓŁKA Damian Rafał	*	*	*	9	1	6	0
2	MICHALIK Karol	*	*	*	1	9	6	6
3	CHMIELEWSKI Paweł	*	*	*	1	8	8	5
4	OKARMUS Ewa Jadwiga	*	*	*	*	6	9	6
5	SZAMOCKI Damian Mateusz	*	*	*	*	8	7	8
6	ACEDAŃSKI Aleksander Bronisław	*	*	*	*	2	9	0
7	SALA Damian Andrzej	*	*	*	*	3	9	8
8	SUSŁOWSKA Krystyna Maria	*	*	*	*	4	5	1
9	TUDUJ Alicja Magdalena	*	*	*	*	4	8	7
10	KWIATKOWSKI Bartosz Robert	*	*	*	*	7	0	3
11	LUDKOWSKA Maria	*	*	*	*	3	9	1
12	LEHEŃKA-DAS Danuta	*	*	*	*	1	5	3
13	DANIELAK Damian Marcin	*	*	*	*	4	2	0
14	ŁAMBUCKA Maria Anna	*	*	*	*	2	6	1
15	NOWAK Katarzyna	*	*	*	*	7	4	6
16	PAWŁOWSKI Michał Andrzej	*	*	*	*	5	9	3
	Razem	*	*	1	9	4	7	8

**Lista nr 6 — KKW KOALICJA OBYWATELSKA PO .N IPL ZIELONI**

Liczba głosów ważnych oddanych na listę:	*	1	2	0	1	8	8
--	---	---	---	---	---	---	---

**Na poszczególnych kandydatów z tej listy oddano następujące liczby głosów ważnych:**

1	WIELICHOWSKA Monika	*	*	5	2	1	8	2
2	MRZYGŁOCKA Izabela Katarzyna	*	*	1	4	4	7	0
3	CHMIELEWSKI Marek Jan	*	*	*	9	1	0	8
4	JAGŁA Robert Aleksander	*	*	*	5	6	7	6
5	BIELAWSKA Sylwia Alina	*	*	1	7	5	7	7
6	SUCHORA Michał Paweł	*	*	*	1	6	4	5
7	KACZYŃSKA Diana Teresa	*	*	*	1	0	8	5
8	GĄSIOR Justyna	*	*	*	2	9	5	8
9	PAJKIERT Joanna Maria	*	*	*	*	8	6	8
10	IWANCZ Jacek Julian	*	*	*	2	4	3	4
11	KRZECZKOWSKA Ewa	*	*	*	*	7	6	8
12	GRZEBIELUCH Jacek	*	*	*	1	8	5	1
13	WITKOWSKA Anetta Maria	*	*	*	*	6	7	4
14	JAŚNIKOWSKI Adam Marian	*	*	*	4	1	2	4
15	ŚWIŁO Teresa	*	*	*	1	3	2	8
16	KRACZKOWSKI Piotr	*	*	*	3	4	4	0
	Razem	*	1	2	0	1	8	8

**Lista nr 7 — KW POLSKA JEST JEDNA**

Liczba głosów ważnych oddanych na listę:	*	*	*	5	0	6	8
--	---	---	---	---	---	---	---

**Na poszczególnych kandydatów z tej listy oddano następujące liczby głosów ważnych:**

1	WOJNOWSKA Agnieszka	*	*	*	2	5	0	6
2	WAGNEROWSKI Artur Olgierd	*	*	*	*	5	5	7
3	PLEŚNIAK Daniel Piotr	*	*	*	*	4	6	2
4	GAWLIŃSKA Renata	*	*	*	*	2	9	0
5	JULIAN Magdalena Katarzyna	*	*	*	*	1	8	5
6	KRAJEWSKI Krzysztof Jan	*	*	*	*	2	5	6



7	GIL-SOBCZYK Lidia Anna	*	*	*	*	1	8	0	
8	KRANC Anna Patrycja	*	*	*	*	1	1	4	
9	PINDOR-MASTERNAK Paulina Magdalena	*	*	*	*	*	8	7	
10	HELTA Piotr	*	*	*	*	1	0	5	
11	MICHALAK Adam	*	*	*	*	3	2	6	
	Razem	*	*	*	*	5	0	6	8



III.

16. Komisja stwierdza, że nie otrzymała w ciągu 24 godzin od zakończenia głosowania wyników głosowania z następujących obwodów głosowania utworzonych za granicą/na polskich statkach morskich<sup>\*)</sup>:

Obwód nr ..... z siedzibą .....

Obwód nr ..... z siedzibą .....

tj. łącznie z ..... obwodów głosowania. Przyczyną nieuzyskania wyników głosowania było:

.....

Zgodnie z art. 230 § 2 Kodeksu wyborczego, głosowanie w tych obwodach uznaje się za niebyłe i w związku z tym obwody te nie zostały wykazane w liczbie obwodów, w których przeprowadzono głosowanie.

17.<sup>\*)</sup> Adnotacja o wniesieniu uwag przez mężów zaufania z wymienieniem konkretnych zarzutów; jeżeli nie ma, wpisać „brak zarzutów” lub „brak mężów zaufania”: brak zarzutów


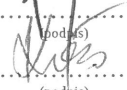

Przy sporządzeniu protokołu obecni byli członkowie Komisji:

1) Pająk Dariusz Maciej - Przewodniczący

2) Rodziewicz Arkadiusz - Zastępca Przewodniczącego

3) Kołcz Maria Jolanta - Członek

4) Mróz Małgorzata - Członek

  
.....  
(podpis)  
  
.....  
(podpis)  
  
.....  
(podpis)



<sup>\*)</sup> Jeżeli treść nie mieści się na formularzu, należy dołączyć ją do protokołu, zaznaczając to w miejscu przeznaczonym na wpisanie adnotacji.

